

Motto



profim

Ein wenig Farbe für Ihr Büro.



Motto ist ein vollgepolsterter, ergonomischer Drehstuhl mit eleganter Linie. Dank seiner umgepolsterten Rückenlehne ist der Stuhl eine ideale Lösung für die Arbeit in modern eingerichteten Büroräumen oder zu Hause und belebt sie mit einem farbigen Akzent.



H K A M










Dank seinem „weichen“ und angenehmen Charakter stellt Motto eine ausgezeichnete Ergänzung Ihres Arbeitszimmers dar, in dem Ästhetik eine Schlüsselrolle spielen soll. Die Möglichkeit der Verbindung von zwei Polsterungen bietet unzählige Einrichtungsoptionen an. Optionale Kopfstütze erhöht weiter den Komfort bei der Anwendung.





Motto belebt den Innenraum



und sorgt für Komfort



Das speziell ausgelegte und in einem Forscheam eingelassene Innengestell macht die Rückenlehne außerordentlich elastisch und ermöglicht die dynamische Anpassung an die Figur der darin sitzenden Person. Voll integrierte mit der Rückenlehne, verstellbare Lordosenstütze (Schukra) ermöglicht eine präzise Anpassung der Stuhlform für die Bedürfnisse der Benutzer.

Motto für Treffen



Konferenzstühle mit 4-armigem Fußkreuz (F) oder auf Kufengestell aus Stab (V3) sind geeignet für Besprechungen sowie weniger formelle Räume.

Gasfeder bei Version F mit Rückholspindel, die automatische Rückkehr des Sitzes zur Ausgangsposition ermöglicht.





Ergonomie + Motto

Arbeit am Bürotisch bedeutet ständige Bewegung. Wir wechseln öfters den Körperschwerpunkt und den Rückendruck auf die Rückenlehne. Das Wesen eines Drehstuhls beruht darauf, unseren Körperbewegungen zu folgen und die Wirbelsäule zu entlasten. Durch den Einsatz einer einzigartigen Technologie ist die höhenverstellbare Lehne äußerst bequem.

Das flexible Gerüst

Die flexible Innenkonstruktion der Rückenlehne sorgt dafür, dass der Rücken in jeder Bewegungsrichtung unterstützt wird.

Verstellbare Armlehnen

Verstellbare Armlehnen mit weicher PU-Auflage garantieren eine optimale Stütze für die Arme.

Synchronmechanik

Die Synchronmechanik ist so konzipiert, dass sie den Körper in jeder Sitzhaltung optimal unterstützt. Die Mechanik ist in fünf (Version S und SL) oder in vier Positionen (Version SFL) arretierbar.

Federkrafteinstellung

Eine stufenlose Körpergewichtseinstellung ist mit wenigen Umdrehungen am seitlichen Handrad möglich.



SitzhöhenEinstellung

Die SitzhöhenEinstellung ermöglicht eine optimale Anpassung an die Größe des Benutzers.

SitztiefeEinstellung

Die SitztiefeEinstellung ermöglicht eine optimale Anpassung des Sitzes auf die Beinlänge und reduziert den Druck auf die Oberschenkel. Die Blutzirkulation wird optimiert (Version SL/SFL).

Sitz- und Rückenneigeverstellung

Die optionale Sitz- und Rückenverneigung gewährleistet eine optimale Unterstützung des Rückens und die Entlastung der Oberschenkel bei längerer Büroarbeit im Sitzen (Version SFL).

Beispiel:

MOTTO 10SFL SCHWARZ P61PU

Eleganz + Komfort

Ein Drehstuhl soll den Arbeitskomfort und die korrekte Haltung unseres Körpers sicherstellen. Motto ist eine ideale Verbindung dieser Eigenschaften.

Verstellbare Kopfstütze

ermöglicht eine stabile Abstützung und Entlastung des Nackens

Lordosenstütze

tiefenverstellbare Lordosenstütze voll integriert mit der Rückenlehne

Sitz

Der perfekt geformte Sitz fördert die Blutzirkulation in den Oberschenkeln.

Sitzkomfort

Umschaltbarer Komfort: weich oder straff.

Sitzhöhereinstellung

Die Sitzhöhereinstellung ermöglicht eine optimale Anpassung an die Größe des Benutzers.

Sitztiefeinstellung

Die Sitztiefeinstellung ermöglicht eine optimale Anpassung des Sitzes auf die Beinlänge und reduziert den Druck auf die Oberschenkel. Die Blutzirkulation wird optimiert (Version STL).

Die höhenverstellbare Rückenlehne


Die höhenverstellbare Rückenlehne garantiert eine bequeme und weiche Stütze für die Wirbelsäule. Eine große Auswahl von Bezugfarben erleichtert eine Personalisierung.

Synchro mit automatischer Federkrafteinstellung

Die Einstellung der Federkraft der Lehne erfolgt hier automatisch, gesteuert durch das Körpergewicht des Benutzers. Mit einer einfachen Bewegung können Sie Ihren Sitzkomfort durch die Auswahl aus zwei Präferenzen ändern (weich oder straff). Die Mechanik ist in der senkrechten Position arretierbar.

Sitz- und Rückenneigeverstellung

Es gibt zwei Neigungswinkel.



Beispiel:
MOTTO 11STL SCHWARZ P60PU

Konfigurieren Sie Ihre Produkte

Bitte diese Codes bei Bestellung verwenden.

Motto

Rückenlehne



Hoch ¹

Rückenhöhereinstellung (90 mm).

10



Hoch mit Kopfstütze ¹

Rückenhöhereinstellung (90 mm).
Kopfstützhöhereinstellung (60 mm).

11



Niedrig ²

20

Fußkreuz / Mechanik / Gestell



Synchro

Nur bei Versionen 10 und 11.

S

Synchronmechanik.

SL

Synchronmechanik mit
Sitztiefeinstellung (60 mm).

SFL

Synchronmechanik mit
Sitztiefeinstellung und
Sitz / Rückenhegeinstellung.



Synchro Self

Nur bei Versionen 10 und 11.

ST

Synchronmechanik mit automatischer
Gewichtseinstellung.

STL

Synchronmechanik mit automatischer
Gewichtseinstellung und
Sitztiefeinstellung (60 mm).



4-armiges Fußkreuz

Nur bei Versionen 10 und 20.

F



Kufengestell

Nur bei Versionen 10 und 20.

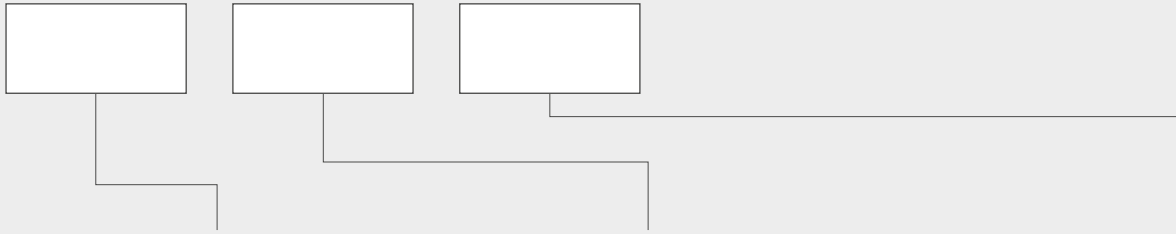
V3

¹ Es gilt nicht für Version F und V3.

² Nur bei Versionen F und V3.

³ Es gilt nicht für Version V3.

⁴ Armlehnen sind immer schwarz.



Fußkreuzfarbe / Gestellfarbe



SCHWARZ

Es gilt nicht für Version F.



WEIßALU

Nur bei Version V3.



CHROM



SATIN

Nur bei Version V3.

Armlehnen ⁴



Fest ³

PU-Auflage.

P60PU



Verstellbar ¹

Armlehnen mit weicher PU-Auflage,
höhenverstellbar (80 mm).

P61PU



Verstellbar ¹

Armlehnen mit weicher PU-Auflage,
höhenverstellbar (80 mm), Armauflage verstellbar
in Tiefe (±50 mm) und Breite (±30 mm).

P59PU

Polster

Polsterfarbe

BEZEICHNUNG

Es gibt eine Möglichkeit, den Motto
ohne Mehrpreis zweifarbig zu bestellen:
A – Farbe der Rückenlehne vorne und des Sitzes, Kopfstütze,
B – Farbe der Rückenlehne hinten und der Sitz-,
Rückenkanten und Unter dem Sitz.

z.B. ST-5/ST-6 (ST-5 – A, ST-6 – B).

Zusätzlich

Rollen / Gleiter ¹



HART ¹

Für weiche
Böden.



WEICH ¹

Für harte Böden.




TEFLON

Universal.

Lastabhängig gebremste Rollen.

Lordosenstütze (Schukra)
in Tiefe verstellbar

Es gilt nicht für Version F und V3.



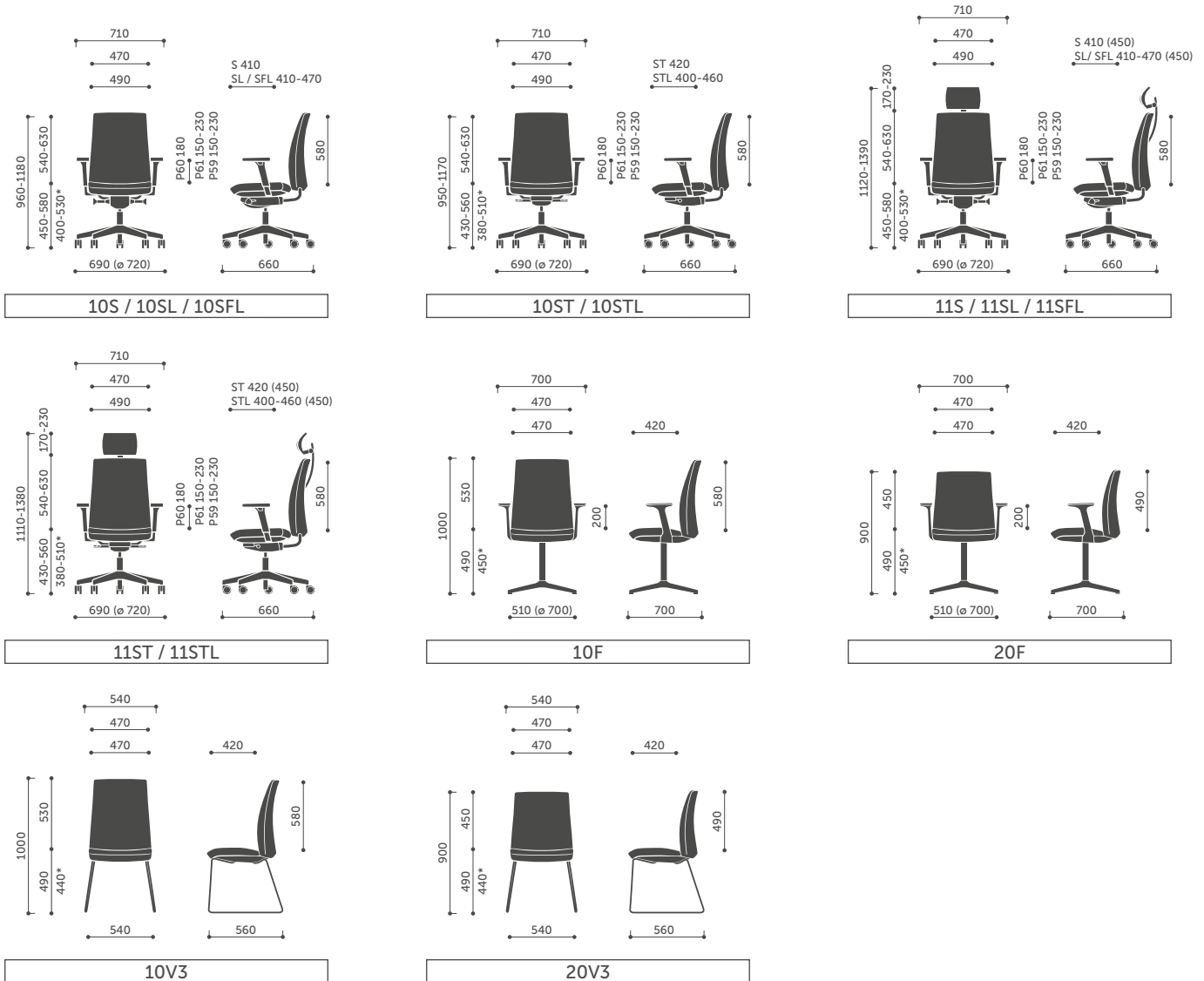
Rückholmechanik ohne
Höhenverstellung

Option bei Version F.



Abmessungen

Die Abmessungen dienen zur Orientierung und können sich abhängig von der ausgewählten Konfiguration des Produktes unterscheiden. Messmethode unter dem Link: www.profim.de/Messmethode_fur_die_Katalogmasse.pdf



*Die Sitzhöhe nach DIN EN 1335-1 (mit Belastung) gemessen.



Profim und unsere Umwelt

In unserer Tätigkeit setzen wir Strategien der nachhaltigen Entwicklung ein. Wir arbeiten verantwortlich, zu Gunsten unserer Kunden, Mitarbeiter, Lieferanten und der örtlichen Bevölkerung, aber immer umweltfreundlich.

Um unsere Ziele sicher zu erreichen, haben wir ein Umweltmanagementsystem gemäß ISO 14001-Norm eingeführt, welches einen umfassenden Ökologieansatz gewährleistet. Wir beachten und beurteilen, wie Motto die Umwelt während seines ganzen Lebenszyklus beeinflusst – inkl. Entwicklung, Einführungs- und Produktionsprozess, Auftragsbearbeitung und Lieferung, Lebensdauer des Produktes bis zum Recycling.

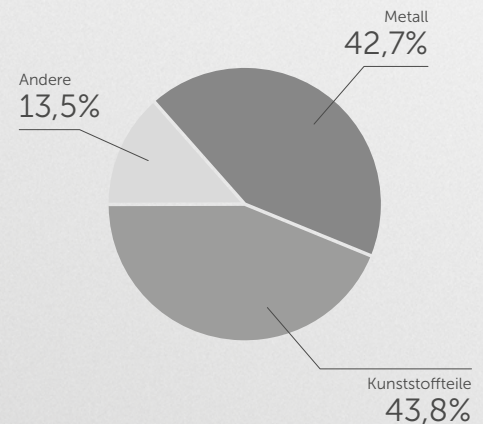


Motto Produkt – Ökokarte

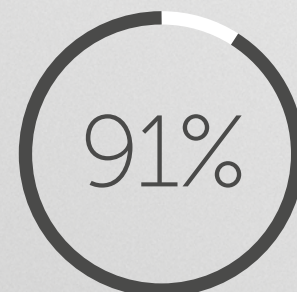
(für die Version MOTTO 10STL SCHWARZ P60PU)

Komponenten:

Metall		
	kg	%
Stahl	7,70	42,0
Andere Metallteile	0,13	0,7
Kunststoffteile		
	kg	%
Polyurethan (PUR)	1,67	9,0
Polypropylen (PP)	3,50	19,0
Nylon	2,70	14,7
Thermoplastisches Polyurethan	0,20	1,1
Andere		
	kg	%
Bezüge	0,50	2,7
Holzteile	2,00	10,8
Gewicht	18,40	100,0
Recyclbarkeit	16,70	91,0



Recyclbarkeit



Motto besitzt das Zertifikat „Der Blaue Engel“, eine der ältesten Auszeichnungen für umweltfreundliche Produkte.

Wir behalten uns Änderungen der Produkte im Sinne einer technischen Weiterentwicklung oder Änderungen in Form und Farbe vor. Die Farben, die im Katalog zu sehen sind, können von faktischen Farben abweichen.



CHROMIUM (III)
Eco-Friendly Technology

CHROM (III)
Umweltfreundliche
Technologie

