

Kollektion Chic:

Chic, Chic Air, Chic Lounge,
Chic Tische



profim



„Sowohl Chic als auch Chic Air sind ein Angebot, um ein wohnliches Ambiente in die Welt der Objektmöbel einzuführen. Chic zeichnet sich durch einen klassischen und eleganten Charakter aus, Chic Air passt sich sehr gut in minimalistische und moderne Innenräume ein.“

Christophe Pillet
Produktdesigner

Kollektion Chic Air:



reddot design award
winner 2017



Kollektion Chic Lounge:



reddot design award
winner 2019



Minimalismus. Leichtigkeit. Eleganz.

Kollektion Chic

Leichtigkeit, Eleganz und universelles Design – das sind die besonderen Merkmale der Chic-Kollektion. Auffallend ist die zarte Gestaltung, die einen visuellen Effekt außergewöhnlicher Leichtigkeit erzeugt. Die Familie umfasst einen Stuhl mit einem dünnen Gestell aus Metall, auf einem vierarmigen Fußkreuz oder auf Holzbeinen, Barhocker sowie ein Sessel entweder mit Gleitern oder auf einem Drehteller mit Rückholmechanik.









Originelle Innenräume brauchen einzigartige Möbel. Die effektvollen Stühle und Sessel der Kollektion Chic überfordern nicht die Gestaltung des Interieurs, ihre subtile Gestaltung und puristische Form jedoch fällt in die Augen.

Eleganz und Harmonie

Chic bedeutet universeller Stil und kompakte Form, also genau das, was in weniger formellen, aber immer noch eleganten Räumen wie Hotelzimmern, Cafés, Restaurants, Gästezonen oder Bürolobbys am wichtigsten ist. Sie werden durch Tische ergänzt, die in Verbindung mit den Sitzen ein stimmiges Ganzes bilden, wodurch sie den Innenräumen einen harmonischen Stil verleihen.





Funktionalität und Qualität der Ausführung

In Konferenzräumen und repräsentativen Büroräumen zählen Funktionalität und Schönheit. Hier bewähren sich die Stühle auf einem vierarmigen Fußkreuz, die Dank der standardmäßig vorhandenen Funktion der Rückholmechanik immer für eine „aufgeräumte“ Optik des Raumes sorgen.









Geometrie der Formen

Die Kollektion basiert auf kantigen, geometrischen Formen der Polster und filigranen Gestellen, die das Ganze stützen. Die Sessel Chic Air sind eine ideale Option für diejenigen, die eine Lobby, ein Studio oder eine Lounge mit äußerst bequemen, sich durch eine geschmackvolle Gestaltung und eine sorgfältige Verarbeitung auszeichnenden Sitzmöbeln ausstatten möchten.



Funktionalität und Qualität der Ausführung

In Konferenzräumen und repräsentativen Büroräumen zählen Funktionalität und Schönheit. Hier bewähren sich die Stühle auf einem vierarmigen Fußkreuz, die Dank der standardmäßig vorhandenen Funktion der Rückholmechanik immer für eine „aufgeräumte“ Optik des Raumes sorgen.





ESPRESSO

AMERICANO 2.90 2.60
CAPPUCCINO 2.80 3.50

LATTE 2.40
FLAT WHITE 3.20
MILCHKAFFEE 3.80
ESPRESSO 3.00

ESPRESSO

KAKAO 2.00 2.10
KAKAO MIT 1.80 2.50

EXTRA SAHNE 1.40
EXTRA SHOT 1.20
EXTRA / SOJA 3.50
HOT / HOCOLATE 3.00

SOFTDRINKS

WASSER LAIT 6.3 1.50
APFEL / CICORLE 0.3 2.80

CHARITEA 0.3 3.50
COKA COLA 0.2 2.40
FRITZ KOLA 0.2 2.40
PETR PAN 0.3 4.50



Zeit für Entspannung

Die Sessel Chic laden durch ihre ästhetische und subtile Form zur Entspannung ein und fügen sich in die Atmosphäre von unverbindlichen Treffen ein.

Die Sessel sind für vor allem für ruhige Zonen bestimmt. Die profilierte Form der Schale und die angenehm weichen Polster ermöglichen Entspannung mit höchstem Komfort.



Kollektion Chic Air

Die Produkte Chic Air sind außergewöhnliche Möbel, die sich durch ihre minimalistische, raffinierte Form auszeichnen. Die Kollektion setzt sich aus kompakten Stühlen und Bänken sowie Sesseln zusammen, die alle einen einheitlichen Stil repräsentieren. Alle Modelle sind auf einem dünnen Gestell aus Metall oder auf Beinen aus Holz verfügbar.





reddot design award
winner 2017





Raffinierte und durchdachte Formen sowie eine außergewöhnliche, subtile und schwer zu erzielende Form des Schaumstoffs sorgen dafür, dass Chic Air ein Aufmerksamkeit erweckendes Element im Raum werden. Chic Air wurde mit dem Gedanken an moderne, minimalistische Räume entworfen. Chic Air hat seine Wurzeln in dem Bedürfnis, Sitzmöbel zu schaffen, die sich in die Ästhetik solcher Räume einfügen.



NEW YORK



LONDON



TOKYO







Geometrie der Formen

Die Kollektion basiert auf kantigen, geometrischen Formen der Polster und filigranen Gestellen, die das Ganze stützen. Die Sessel Chic Air sind eine ideale Option für diejenigen, die eine Lobby, ein Studio oder eine Lounge mit äußerst bequemen, sich durch eine geschmackvolle Gestaltung und eine sorgfältige Verarbeitung auszeichnenden Sitzmöbeln ausstatten möchten.



Ideale Anpassung

Die originelle schlanke Form der Produkte Chic Air wurde dank der fortgeschrittenen Konstruktion von zwei Schalen erreicht, die verbunden sind, während sie ihre Verbindungselemente verbergen. Der Charakter der Kollektion wird dadurch verfeinert, dass es möglich ist, zwei verschiedene gepolsterte Flächen zu verbinden – hochwertiges Leder außerhalb und weiche Polsterung innerhalb der Schale.





Chic Lounge

Er begeistert mit weichen Linien, Leichtigkeit und sorgfältig geplanter Form, die eine komfortable Nutzung ermöglicht. Verfügbar in zwei Varianten – mit modernem Gestell aus einem gebogenen Metallstab und mit subtilem vierarmigem Fuß. Der Sessel ist mit hoher und mit niedriger Rückenlehne erhältlich. Zur Kollektion gehören auch eine elegante Fußbank und ein weiches Kissen zum Aufsetzen auf die hohe Lehne.





reddot design award
winner 2019

t o p
design
award
2019



Stilvolle Relax-Zone

Die Kollektion ist für moderne Relax-Zonen gedacht, die einen wichtigen Bereich in Büros und Hotels bilden. Die Sessel haben außerordentlich bequeme Sitze, die zur Erholung und lockeren Gesprächen verführen. Ergonomische Rückenlehne ermöglicht Entspannung und sorgfältig ausgewählte Ergänzungen betonen den informellen Charakter der Kollektion.





Verdiente Erholung

Das Modell auf einem dünnen vierarmigen Fuß ermöglicht leichtes Wippen, das entspannt und eine Atempause garantiert. Die Verbindung eines effektiven Designs mit einem bequemen Sitz machen den Sessel zur idealen Vervollständigung jedes eleganten Raumes.









Design und Komfort

Die Möbel aus der Chic Lounge-Kollektion verbinden perfekt das minimalistische Design mit überdurchschnittlicher Bequemlichkeit. Sie besticht durch edle Ausführung, raffinierte Verbindung weichen Stoffes mit elegantem Leder und Details – den Blick fangen kunstvolle Nähte und subtile Linien. Dank vielfältiger Farbgebung passen die Sessel perfekt zu verschiedenen Raumstilen und ihre leichte Form wird den Raum nicht erdrücken.



Die Tische Chic

Die Kollektion bietet eine reiche Auswahl an Gestellen, Formen, Höhen und Plattengrößen. Dank einer großen Anzahl verfügbarer Oberflächen können die Tische individuell gestaltet werden. Deswegen ist es möglich, die Tische in einem beliebigen Raum einzusetzen und dabei dessen einheitliche Gestaltung und dessen Charakter zu bewahren.



RR Tables



RR40



RR30



RR20



RR10

RH Tables



RH30



RH20

CR Tables



CR40



CR41

CS Tables



CS30



CS40



CS41




Stilvolle Vielfalt


Die Tische Chic sind eine natürliche Ergänzung der Möbelfamilie Chic und Chic Air. Der harmonische, elegante Stil und die leichte Form von Tischen und Stühlen schaffen eine ganzheitliche Raumgestaltung. Vier verfügbare Tischoberflächen – Keramik, Glas, Holz oder Blech – ermöglichen es Ihnen, das Interieur in jedem Stil zu gestalten.



Ceramics



Metal



Tempered glass




Modified veneer

Configure your product

When ordering, please use code symbols.

Chic



Shell

Frame / Base

Frame / base colour ^{2, 3, 4}

Upholstery



Chair

20



Metal legs

H



Wooden legs

HW



Chair,
no armrests

21



Swivel,
4-star base ¹

F



Bar stool,
round base

CR



Bar stool,
metal legs

CH



Armchair

10



Armchair

FU



Swivel armchair

FUS



BLACK



METALLIC



EPO1

White



EPO2

Grey



EPO3

Graphite



EPO4 ⁵

Turquoise



EPO5 ⁵

Pink



EPO6 ⁵

Gold



CHROME



SATINE

Lacquer ⁶



H8



H6



H7



H12



H11



H5

Type & colour

SYMBOL

Additional

Glides

HARD

For soft floors.

FELT

For hard floors.

TEFLON

Universal.

Gaslift with memory,
without height
adjustment

Standard:
applicable for 10FUS version.



Option: applicable for 21CR,
20CR, 20F versions.



¹ Applicable for 20 version.

⁴ CR version available only in black and chrome.

² Applicable for 20, 21 versions.

⁵ Available in Creative Edition offer from 01.06.2019.

³ F version available only in chrome.

⁶ Applicable for HW version.

Chic Air


Shell



Armchair

A

Backrest and armrests




High backrest, with armrests

10



Wingback, high backrest, with armrests

11



Low backrest, with armrests

20

Frame



Metal legs

H



Wooden legs

HW

Frame colour ¹



BLACK



METALLIC



EPO1

White



EPO2

Grey



EPO3

Graphite



EPO4 ²

Turquoise



EPO5 ²

Pink



EPO6 ²

Gold



CHROME



SATINE

Upholstery

Type & colour

SYMBOL

Option of mixing colours of the same fabric according to below scheme: A – inner part of the shell, B – outer part of the shell. In case of order of such option, following example should be specified: ST-5/ST-6 (where ST-5 – A, ST-6 – B).

It is possible to combine upholstery (Surface A) with Softline or leather (Surface B).

Additional

Glides

HARD

For soft floors.

FELT

For hard floors.


TEFLON

Universal.

¹ Applicable for H version.

² Available in Creative Edition offer from 01.06.2019.

³ Applicable for HW version.



Chair

C



Low backrest, with armrests

20




Low backrest, without armrests

21



2-seat bench

B



Low backrest, with armrests

20

Lacquer ³



H8



H6



H7



H12



H11



H5

Configure your product

When ordering, please use code symbols.

Chic Lounge



Shell

Backrest ¹

Frame / Base

Frame / base colour

Upholstery



Chair

A



High backrest

10



Wire frame

V3



Footrest

P



Low backrest

20



4-star base ¹

F



BLACK



METALLIC



EPO1

White



EPO2

Grey



EPO3

Graphite



EPO4 ²

Turquoise



EPO5 ²

Pink



EPO6 ²

Gold



CHROME



SATINE ³

Type & colour

SYMBOL

Option of mixing colours of the same fabric according to below scheme: A – inner part of the shell, B – outer part of the shell. In case of order of such option, following example should be specified: ST-5/ST-6 (where ST-5 – A, ST-6 – B).

It is possible to combine upholstery (Surface A) with Softline or Leather Premium (Surface B).

Additional

Cushion for the high backrest



CU

Glides

HARD

For soft floors.

FELT

For hard floors.

TEFLON

Universal.

¹ Applicable for A version.

² Available in Creative Edition offer from 01.06.2019.

³ Not applicable for F version.

Chic Tables ¹

Frame / Base



Round

RR

Height



Ø 800 mm,
h=480 mm

40



Ø 800 mm,
h=660 mm

30



Ø 800 mm,
h=740 mm

20



Ø 800 mm,
h=1100 mm

10



Legs

RH



Ø 800 mm,
h=660 mm

30



Ø 800 mm,
h=740 mm

20

Frame colour ²



BLACK



METALLIC



EPO1

White



EPO2

Grey



EPO3

Graphite



EPO4 ^{3,4}

Turquoise



EPO5 ^{3,4}

Pink



EPO6 ^{3,4}

Gold



CHROME



SATINE

Table top

Tempered glass



G1

Milky



G2

Black



G3

Taupe
(RAL 7044)



G4


Grey (RAL 7042)

Ceramics



CER1

White



CER2

Grey



CER3

Graphite

Metal



EPO1

White



EPO2

Grey



EPO3

Graphite

Modified veneer




HM10

Bleached oak




HM11

Classic oak



HM12

Cardinal oak



HM20

Wenge classic

Additional

Glides

HARD

For soft floors.

FELT

For hard floors.

TEFLON

Universal.

¹ Chic RH / RR tables with metal and ceramic table top (applies only if frame and top are made of EPO1, EPO2, EPO3, with hard or teflon glides) are suitable for outdoor use according to EN 12944-2 cat. C3.

² Frame colour in Chic Restaurant Tables RR applies to column only. Cast iron base always black.



³ Applicable for RH version.

⁴ Available in Creative Edition offer from 01.06.2019.

Configure your product

When ordering, please use code symbols.

Chic Tables



Table



Dimension

Frame colour





Table top




		
Square	1200 x 1200 x 250 mm	800 x 800 x 250 mm
CS	41	40





450 x 450 x 560 mm
30





		
Round	Ø 1200 mm, h=250 mm	Ø 800 mm, h=250 mm
CR	41	40

	
BLACK	METALLIC
	
EPO1 White	EPO2 Grey
	
EPO3 Graphite	EPO4 ¹ Turquoise
	
EPO5 ¹ Pink	EPO6 ¹ Gold
	
CHROME	SATINE

Tempered glass		
		
G1 Milky	G2 Black	G3 Taupe (RAL 7044)
		
G4 Grey (RAL 7042)		

Ceramics		
		
CER1 White	CER2 Grey	CER3 Graphite

Metal ²		
		
EPO1 White	EPO2 Grey	EPO3 Graphite

Modified veneer		
		
HM10 Bleached oak	HM11 Classic oak	HM12 Cardinal oak
		
HM20 Wenge classic		

Additional

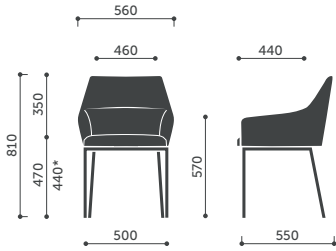
Glides	
HARD	For soft floors.
FELT	For hard floors.
TEFLON	Universal.

¹ Available in Creative Edition offer from 01.06.2019.

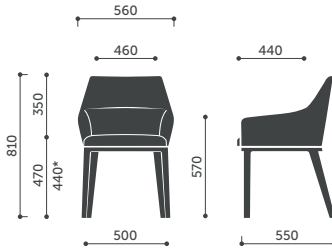
² Applicable for CS30 version.

Abmessungen

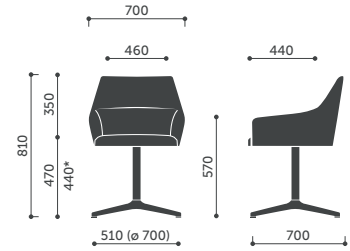
Die Abmessungen dienen zur Orientierung und können sich abhängig von der ausgewählten Konfiguration des Produktes unterscheiden. Messmethode unter dem Link: www.profim.de/Messmethode_fur_die_Katalogmasse.pdf



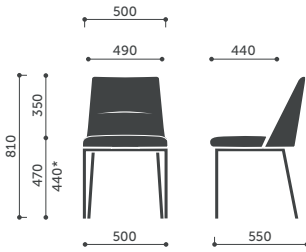
20H



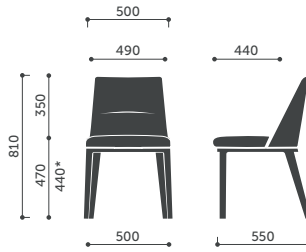
20HW



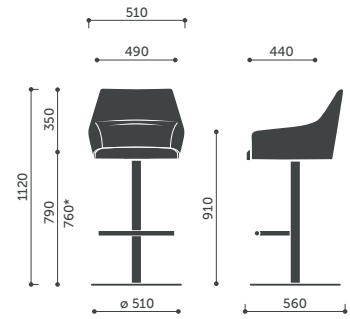
20F



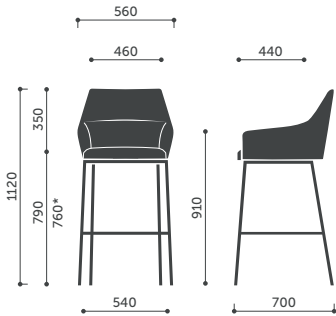
21H



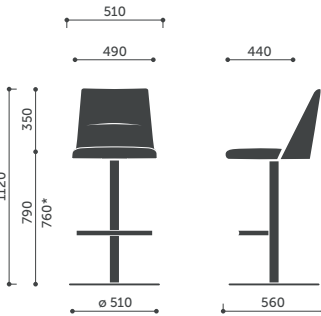
21HW



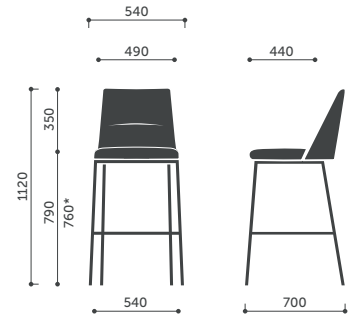
20CR



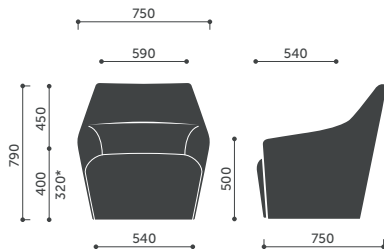
20CH



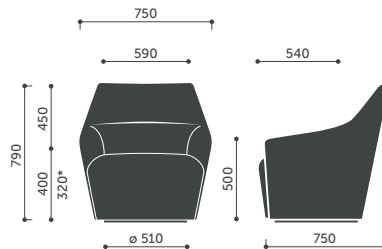
21CR



21CH

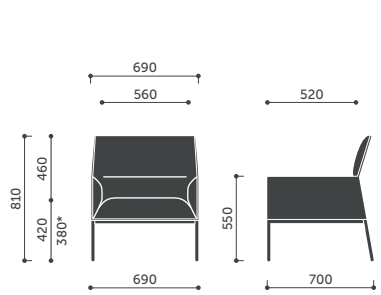


10FU

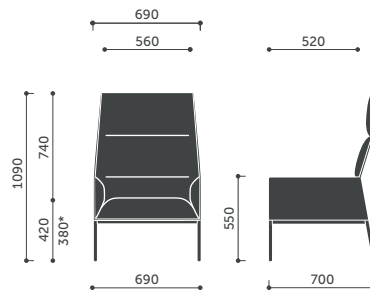


10FUS

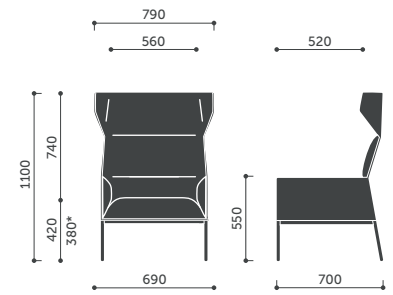
* Die Sitzhöhe nach DIN EN 16139 (mit Belastung) gemessen.



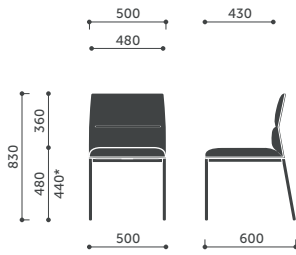
A20H / A20HW



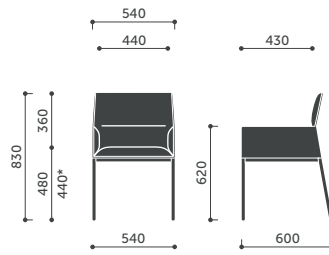
A10H / A10HW



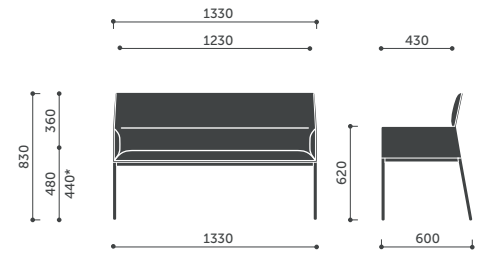
A11H / A11HW



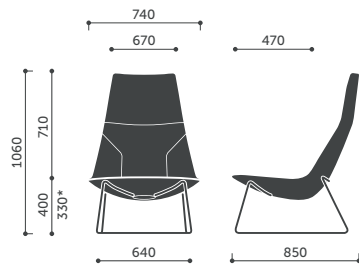
C21H / C21HW



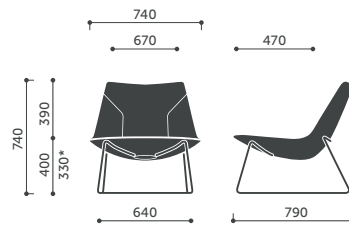
C20H / C20HW



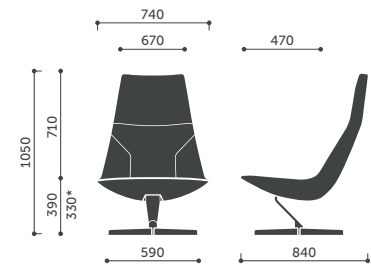
B20H / B20HW



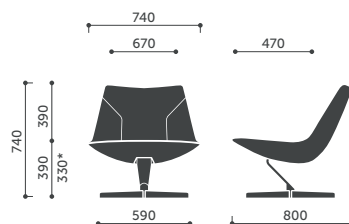
A10V3



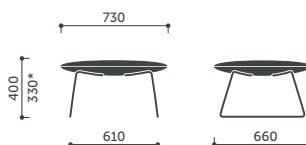
A20V3



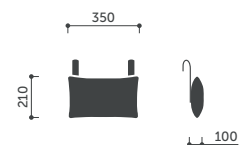
A10F



A20F

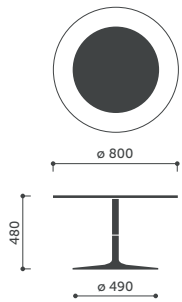


PV3

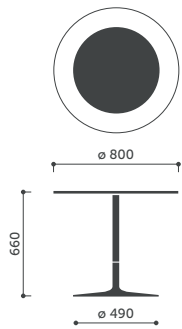


CU

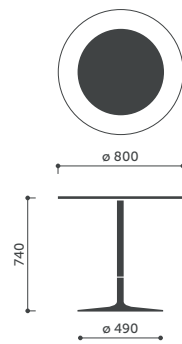
* Die Sitzhöhe nach DIN EN 16139 (mit Belastung) gemessen.



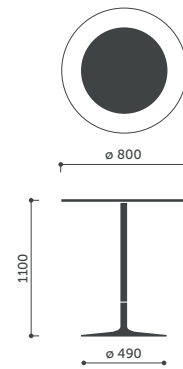
RR40



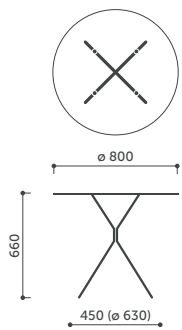
RR30



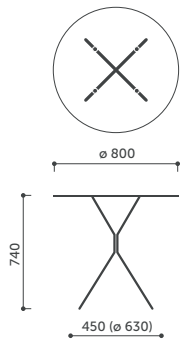
RR20



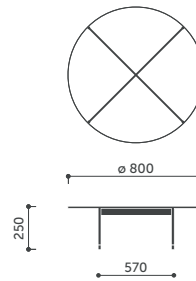
RR10



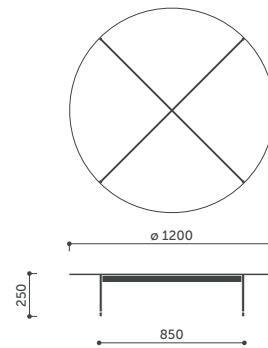
RH30



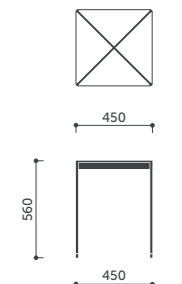
RH20



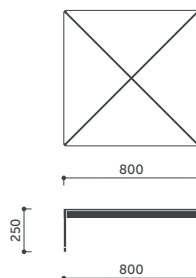
CR40



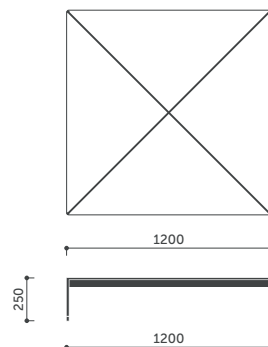
CR41



CS30



CS40



CS41

Profim und unsere Umwelt

In unserer Tätigkeit setzen wir Strategien der nachhaltigen Entwicklung ein. Wir arbeiten verantwortlich, zu Gunsten unserer Kunden, Mitarbeiter, Lieferanten und der örtlichen Bevölkerung, aber immer umweltfreundlich.

Um unsere Ziele sicher zu erreichen, haben wir ein Umweltmanagementsystem gemäß ISO 14001-Norm eingeführt, welches einen umfassenden Ökologieansatz gewährleistet. Wir beachten und beurteilen, wie Chic die Umwelt während seines ganzen Lebenszyklus beeinflusst – inkl. Entwicklung, Einführungs- und Produktionsprozess, Bestellungsrealisation und Lieferung, Benutzung des Produktes bis zum Recycling.

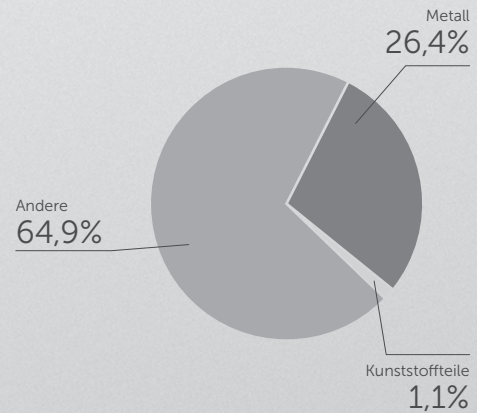


Chic Produkt – Ökokarte

(für die Version Chic Air C20H)

Komponenten:

Metall	kg	%
Stahl	3,18	26,4
Kunststoffteile	kg	%
Polyurethan (PUR)	0,14	1,1
Andere	kg	%
Bezüge	0,92	7,6
Holzteile	5,96	49,5
PU-Schaum	1,84	15,4
Gewicht	12,04	100,0



Dieses Produkt enthält keine chemischen Verbindungen, die schädlich für die menschliche Gesundheit oder die Umwelt sind (einschließlich PVC, Chrom (VI), Quecksilber oder Blei).

Wir behalten uns Änderungen der Produkte im Sinne einer technischen Weiterentwicklung oder Änderungen in Form und Farbe vor. Die Farben, die im Katalog zu sehen sind, können von faktischen Farben abweichen.



CHROMIUM (III)
Eco-Friendly Technology

CHROM (III)
Umweltfreundliche
Technologie

