



HYPERION EI30 RC2 39 dB

INNENLIEGENDE FEUERSCHUTZ- UND EINBRUCHSHEMMENDE EINGANGSTÜR IN DER TECHNOLOGIE ERKADO



HYPERION mit Oberfläche EICHE NATUR PREMIUM mit Türdrücker BONN, Intarsie LUX 213

VERFÜGBARE FLÜGELBREITEN

80 90E 100

FLÜGEL OHNE INTARSIE MIT BLOCKZARGE AUS HOLZ

Flügel HYPERION EI30 + Blockzarge aus Holz

„80“

„90E“

„100“


„90E“ – Werksbreite

RC2 – wichtige Information:

Um die Einbruchschutzklasse RC2 gem. PN-EN 1627:2012 einzuhalten, sollten die angewandten Beschläge folgende Anforderungen erfüllen:

- mindestens Klasse 2 gem. PN-EN 1906:2012 – für Türdrücker und Türrosetten,
- mindestens Klasse 4 und 1 gem. PN-EN 1303:2015 – für Zylinderschlösser

GREKO




FINISH



CPL



PREMIUM



¹⁾ Türoberfläche weiß, glatt, Weißlack-Optik

²⁾ spezielle **AntiFinger-Beschichtung** **NEU** für weniger Schmutz und Fingerabdrücke

³⁾ erhältlich ab dem 01.04.2022

ALLGEMEINE INFORMATIONEN

Die feuerhemmenden, rauchhemmenden und akustischen Eigenschaften werden ausschließlich bei der Montage eines kompletten Sets gewährleistet, bestehend aus: feuerhemmender Flügel (standardmäßig inkl. Dichtungen, Schloss, Türbänder, Absenkdichtung), Zarge, Türschließer sowie Schließzylinder und Türdrücker in Übereinstimmung mit den Anforderungen der Polnischen Norm.

Der Schallschutz der Türen mit Absenkdichtung gemäß PN-B-02151-03:1999 beträgt $R_w=39$ dB

Diese Flügel sind ausschließlich zusammen mit einer Zarge aus Holz lieferbar.

Die Türen haben ein einbruchhemmendes RC2-Zertifikat für Türen, die zum Rauminnen hin öffnen.

AUFBAU

- spezielle 44 mm dicke Füllung
- Gesamtstärke des Flügels 50 mm
- Rahmen aus Nadelholz
- feuerhemmende Dichtung, rauchfestes Quellband
- Absenkdichtung

OBERFLÄCHENVERARBEITUNG

- Flügelkante in der Technologie STANDARD (in den Laminaten CPL 0,2 und 0,7) mit ABS-Umleimer (nur in der Flügeloptik) oder mit standardmäßigem schwarzem Umleimer gegen Aufpreis
- Einsätze (Intarsien) in folgenden Farben: Stahl gebürstet, schwarz, Gold gebürstet und EICHE CPL 8 mm oder 220 mm breit, flächenbündig mit der Flügelebene, auf beiden Seiten des Flügels, S. 78-81
- Kante mit Umleimer in Flügeloptik oder wahlweise in glattem Schwarz (bei Dekoroberfläche EICHE NATUR QUERMUSTER PREMIUM schwarze Kante mit Quermuster)
- Obere und seitliche Platten an die Wand geklebt (nur bei Zargen mit Winkelprofil 8 cm) – S. 134

BESCHLÄGE

- vier Türbänder $\varnothing 16$, verstellbar in drei Ebenen
- Mehrpunktschloss (Riegel mit Bolzen) mit zwei Schlössern
- Türschließer gegen Aufpreis

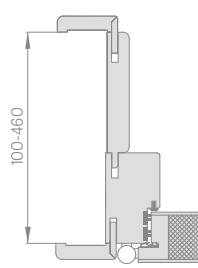
ZARGEN

- Blockzarge aus Holz, feuerhemmend, wahlweise mit Einbau
- Feuerschutzdichtung
- verstellbares Schließblech

QUERSCHNITT DER FEUERSCHUTZ-ZARGE MIT WANDVERKLEIDUNG UND WINKELPROFIL MIT CLIPS



QUERSCHNITT DER BRANDSCHUTZ-BLOCKZARGE MIT BASIS-WANDVERKLEIDUNG



TÜRÖFFNERER MIT SCHIENE ²⁾

(Silber, Schwarz, Weiß, Braun)



TÜRÖFFNERER

(Silber, Schwarz, Weiß, Braun)



¹⁾ Beim Einbau ist das Winkelprofil mit Clips im Preis inbegriffen

²⁾ Schienen-Türschließer nur für Blockzargen oder zum Einbau mit Winkelprofil und Clips

GEGEN AUFPREIS

Türschließer Brandschutz-Systeme in den Farben: Silber, Schwarz, Weiß, Braun

Gleitschienen-Türschließer für Brandschutz-Systeme (nur für Zargen ohne Einbau oder für Zargen mit Einbau mit Clips-Winkelprofil) in den Farben: Silber, Schwarz, Weiß, Braun

Türdrücker BONN langes Schild Zylinder S. 127

Rosette BONN Seite 127

Metallabdeckungen der Scharniere (matt verchromt, schwarz)

Set mit zwei silbernen Zylindern (einer mit Türgriff) mit Generalschlüsselsystem für die Tür RC2 (Klassen 4 und 1 gem. PN-EN 1303:2015)

Farbe des Brandschutz-Türspion: Chrom satiniert

Flügelkante schwarz

Einbau für EI30 ab 100 bis 460 mm

Intarsie LUX; Versionen zur Auswahl S. 80-81

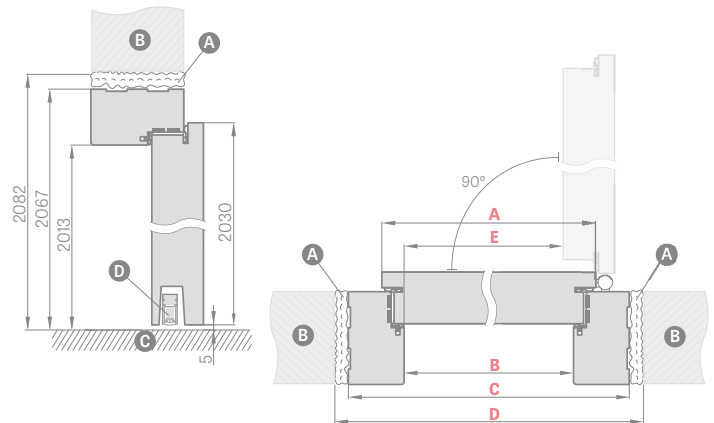
Laminat CPL 0,2 (für Türen ohne Einbau)

Laminat CPL 0,7 (für Türen ohne Einbau)

Winkelprofil mit Clips ¹⁾ (das Winkelprofil mit Clips ermöglicht eine Vergrößerung des Einstellbereichs um 20 mm)

Obere und seitliche Platten werden an die Wand geklebt (nur beim Einbau mit dem Winkelprofil 8 cm)

BLOCKZARGE AUS HOLZ



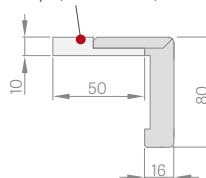
Türbreite	A	B	C	D	E
„80“	860	817	925	955	805
„90“	960	917	1025	1055	905
„100“	1060	1017	1125	1155	1005

„90E“ – Werksbreite

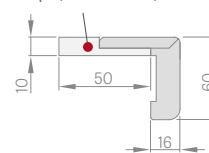
A feuerfester Montageschaum **B** Mauer **C** Boden **D** Absenkdichtung

WINKELPROFIL 6 cm und 8 cm mit Clips

Clips (im Set 3 Stück)



Clips (im Set 3 Stück)



QUERSCHNITT DER BRANDSCHUTZ-BLOCK-ZARGE

