

TÜRÖFFNUNG

FÜLLUNG



DIN Links



DIN Rechts



Wabe (Basic)



Vollspaneinlage

ZIERHÜLSEN FÜR TÜRBÄNDER 3 PAARE (6 STÜCK)



Gebürstetes Nickel



Patiniert



Chrom Glanz



Messing Glanz



Weiß Matt



Schwarz matt

TÜRLÜFTUNG



Lüftungsunterschnitt

LIEFERBAR ALS:

BB - Schlösser sind die gängigste Form für Wohnungsinnentüren. Durch das Drehen des Schlüssels wird der Verschlussriegel des Einsteckschlusses bedient.

PZ - Schlösser sind ebenfalls sehr verbreitet und bieten einen verbesserten Schutz im Gegensatz zu BB-Schlössern. Daher werden sie in erster Linie für Haus- und Wohnungstüren verwendet, aber auch für Bürogebäude oder sogar Innentüren. Durch das Drehen des Schlüssels wird bei einem PZ-Schloss der Mitnehmer bedient und darüber der Verschlussriegel. Für Innentüren besteht der genormte Abstand ebenfalls meist 72mm; für Außentüren jedoch meist 92mm.

WC - Schlösser werden in erster Linie in Badezimmern, Gäste-WCs oder auch öffentlichen Toiletten eingesetzt. Sie sind mit einem Türknauf statt einer Türklinke ausgestattet. Durch Drehen über einen Vierkantstift bedienen sie den Verschlussriegel, um die Tür auch ohne Schlüssel zu schließen. Eine Besonderheit ist, dass sie im Notfall von außen über eine Schlitzscheibe zu öffnen sind. Der Normabstand für WC-Schlösser beträgt in Deutschland 78mm.



BB



PZ



WC

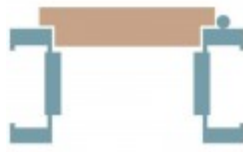


UZ - nur Türklinke

TÜRZARGE TYP



Ohne



Türzargen für gefalzte
Türen




Türzargen für Stumpfe
Türen

ABSENKDICHUNG




Absenkdichtung mit Druckregelung

DEKORE



Titanweiß UV (RAL 9003)

TÜRKLINEN



Ohne



FAVORIT R
(WC)

FAVORIT R
(UZ, BB, PZ)

NERO R
(UZ, BB, PZ)

NERO R
(WC)

NERO-HR
(UZ, BB, PZ)



NERO-HR
(WC)



SWING R
(UZ, BB, PZ)



SWING R
(WC)



LUXOR R, F1
(UZ, BB, PZ)



LUXOR R, F1
(WC)



MEDOX R, F1
(UZ, BB, PZ)



MEDOX R, F1
(WC)



BISKIT Glänzendes
Chrom / Nickel
-gebürstet
(UZ, BB, PZ)



BISKIT Glänzendes
Chrom / Nickel
-gebürstet
(WC)



LARA Glänzendes
Chrom / Nickel
-gebürstet
(UZ, BB, PZ)



LARA Glänzendes
Chrom / Nickel
-gebürstet
(WC)



BISKIT Titanfarben
glänzendes Chrom
(UZ, BB, PZ)



BISKIT Titanfarben
glänzendes Chrom
(WC)



CYNTHIA Glänzendes
Chrom / Nickel
-gebürstet- (WC)



CYNTHIA Glänzendes
Chrom / Nickel
-gebürstet- (UZ, BB, PZ)



CYNTHIA Titanfarben /
-glänzendes Chrom
(WC)



CYNTHIA Titanfarben
glänzendes Chrom
(UZ, BB, PZ)



JASPER Glänzendes
Chrom / Nickel-gebürstet
- (UZ, BB, PZ)



JASPER Glänzendes
Chrom / Nickel-gebürstet
(WC)



BOLZANO Nickel
- (UZ, BB, PZ)



BOLZANO Nickel
(WC)



CUBE-LINE
(Edelstahlfarbig)
(UZ, BB, PZ)



CUBE-LINE
(Edelstahlfarbig)
(WC)